



# PROCÉDURE de réinitialisation de votre mot de passe via l'outil Sésame (première connexion)

Version : 2.0

Date : 24/06/2026

---

## Objectif

Cette procédure a pour objectif de permettre à tout nouvel utilisateur de :

- Sécuriser son compte dès la première connexion,
- Choisir un mot de passe personnel,
- Activer le service de réinitialisation autonome afin de pouvoir gérer en toute autonomie un éventuel oubli de mot de passe.

## Contexte

Lors de la création de votre compte informatique, un lien vous est envoyé pour vous permettre de **choisir un mot de passe personnalisé**.

Pour des raisons de sécurité :

- **A la première connexion, vous devez choisir un mot de passe** qui vous est propre et dont vous pourrez vous souvenir (en respectant les règles de sécurité affichées à l'écran).

L'outil [Sésame](#) est mis à votre disposition pour effectuer ces opérations de manière sécurisée et autonome.

## Procédure

### Accès à l'outil Sésame

Accédez à l'application Sésame via le lien fourni dans votre message d'accueil, envoyé sur votre adresse de messagerie personnelle (celle que vous avez fourni à l'ENPC lors de vos démarches).



creation\_de\_compte@emailing-enpc.fr

À : [redacted]

Le contenu de ce message a été partiellement bloqué car l'expéditeur ne figure pas dans votre liste d'expéditeurs approuvés.

Expéditeur de confiance Afficher le contenu bloqué

**BIENVENUE À L'ÉCOLE NATIONALE DES PONTS ET CHAUSSÉES**  
*Direction de l'enseignement*

Madame, Monsieur,

Nous sommes heureux de vous accueillir prochainement comme enseignant(e) à l'École nationale des ponts et chaussées et nous vous remercions vivement pour votre engagement auprès de nos étudiants.

Afin de faciliter votre arrivée et vos premières activités d'enseignement à l'École, nous vous proposons ci-dessous quelques informations utiles.

**1/ ACCÉDER AUX SERVICES NUMÉRIQUES**

Vous trouverez ci-après votre identifiant de connexion, indispensables pour accéder à l'ensemble des services numériques (wifi, plateforme d'apprentissage, visio, etc.).

intervenant.aatest@enpc.fr

Pour initialiser votre mot de passe, merci de cliquer sur le lien suivant :

**INITIALISER VOTRE MOT DE PASSE**

**Si un message d'erreur apparaît, nous vous invitons alors à :**

- Fermer toutes les fenêtres de votre navigateur ;
- Ouvrir une nouvelle fenêtre et saisir l'adresse suivante : <https://sesame.enpc.fr/> ;
- Cliquer sur « J'ai oublié mon mot de passe » et suivre les instructions.

**2/ COMPLÉTER VOTRE DOSSIER ADMINISTRATIF**

Une fois votre compte créé, connectez-vous à Auriga en suivant le [guide pas à pas](#) disponible [ici](#).

**Informations importantes concernant votre dossier :**

- Veuillez renseigner l'ensemble des champs obligatoires.
- Le champ « Emploi principal » est particulièrement important : il détermine les informations à renseigner ainsi que les documents à fournir.



**3/ SERVICES ET RESSOURCES PÉDAGOGIQUES**

L'École des Ponts met à votre disposition une offre de service pour vous accompagner dans la conception et le développement de vos enseignements.

Veillez renseigner votre **identifiant ENPC** de la forme « [prenom.nom@enpc.fr](mailto:prenom.nom@enpc.fr) » qui vous a été communiquée dans le mail d'accueil :

sesame.enpc.fr/Reset/Identify

99%

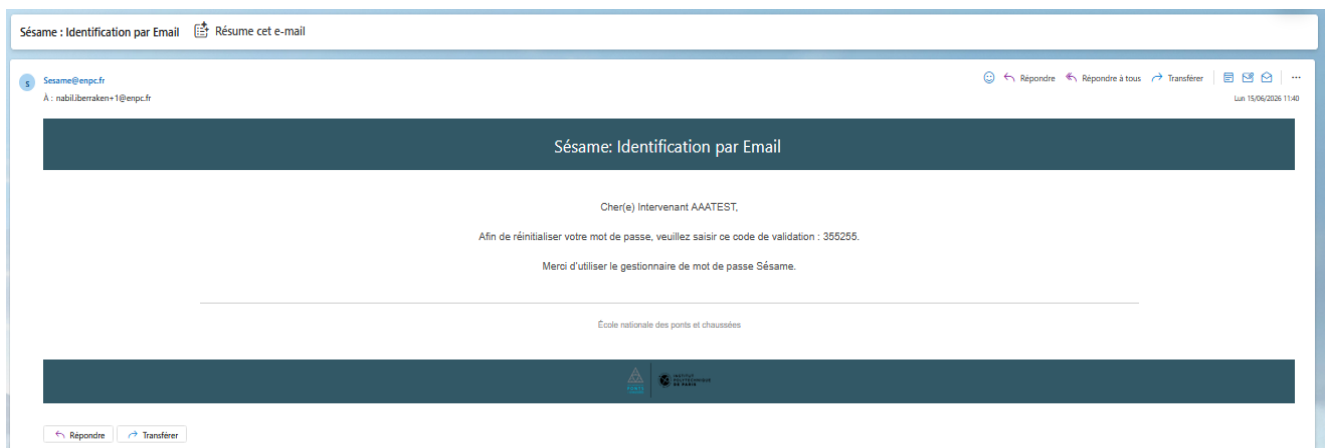
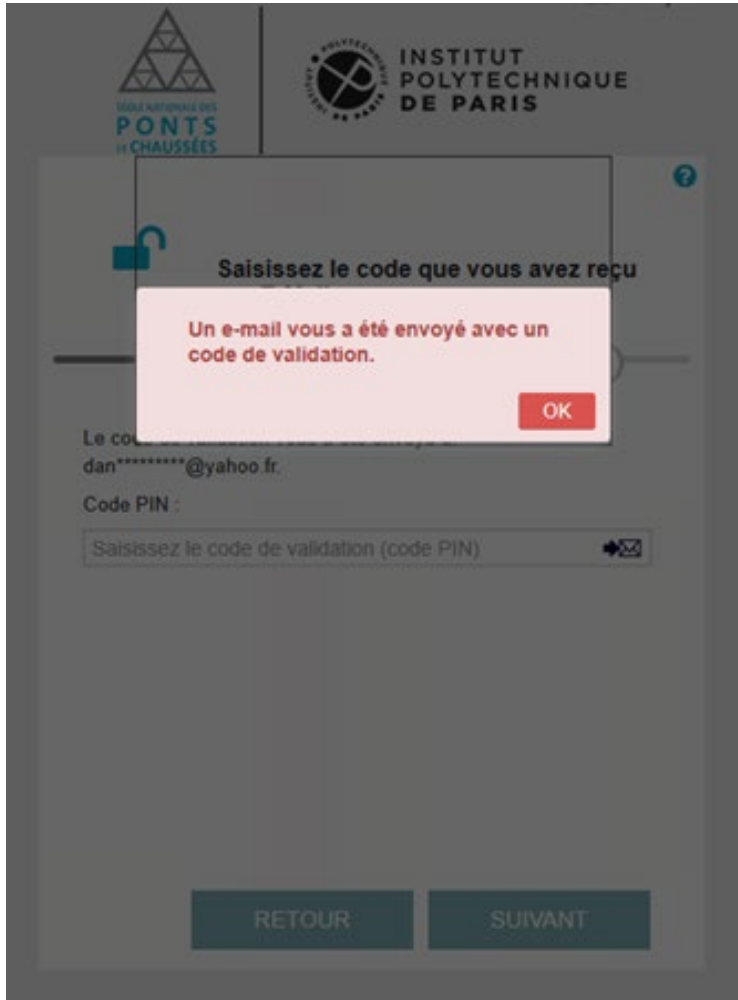
**Saisissez votre nom d'utilisateur afin de réinitialiser votre mot de passe.**

Nom d'utilisateur:

RETOUR SUIVANT

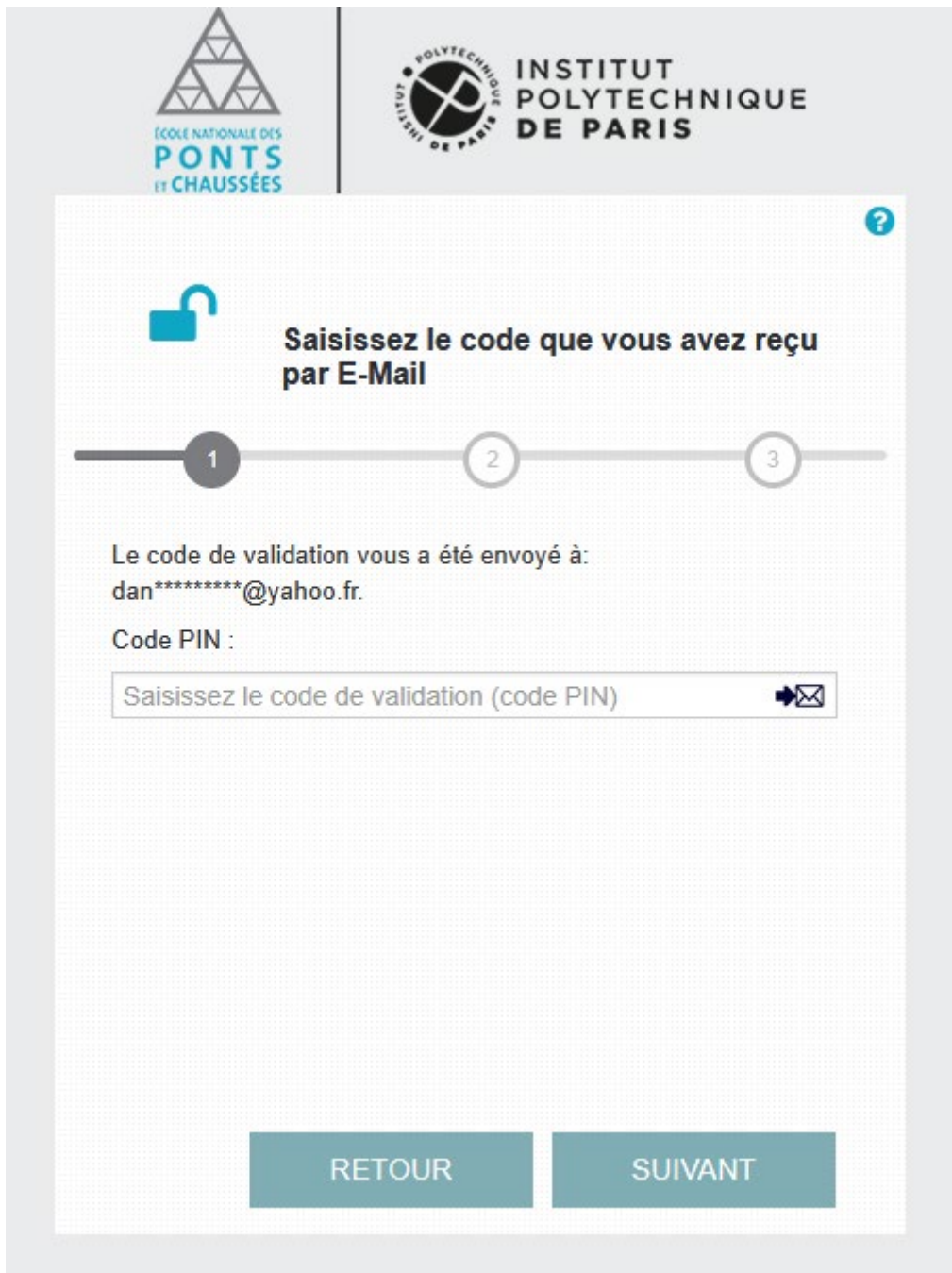




Un mail portant un **code de validation**, vous sera envoyé **sur votre adresse mail personnelle**, qui deviendra de fait, votre adresse mail de confiance, appelé aussi adresse mail de « *secours* » ou de « *récupération* » pour votre compte ENPC :






Veillez copier le code à six chiffres et le coller dans le champ dédié dans Sésame :




  **INSTITUT  
POLYTECHNIQUE  
DE PARIS**

 **Saisissez le code que vous avez reçu  
par E-Mail**

1 — 2 — 3

Le code de validation vous a été envoyé à:  
dan\*\*\*\*\*@yahoo.fr.

Code PIN :

Saisissez le code de validation (code PIN) 

**RETOUR** **SUIVANT**

**La durée de validité du code PIN est de 10 minutes.**



## Saisie de votre nouveau mot de passe

Lors de cette étape, vous devez définir votre **mot de passe personnel**.  
Respectez les règles de sécurité affichées à l'écran :

- le mot de passe doit contenir **au moins 8 caractères**,
- il ne doit pas contenir d'éléments liés à votre identifiant,
- il doit inclure **au minimum trois types de caractères** parmi :
  - lettres minuscules
  - lettres majuscules
  - chiffres
  - caractères spéciaux (ex : !, \$, #, %)

Saisissez votre nouveau mot de passe puis **confirmez-le dans le second champ**.  
Une fois les informations complétées, cliquez sur « **Réinitialiser** » pour valider.

**Conseil sécurité :** choisissez un mot de passe au moins 12 caractères, unique (*évit*ez d'utiliser le même mot de passe partout) et difficile à deviner afin de garantir la protection de votre compte.



The screenshot shows a web interface for creating a new password. At the top, there are logos for 'ÉCOLE NATIONALE DES PONT S ET CHAUSSÉES' and 'INSTITUT POLYTECHNIQUE DE PARIS'. Below the logos is a blue padlock icon and the title 'Saisie de votre nouveau mot de passe.' A progress bar with three steps is shown, with step 2 (the current step) highlighted. Below the progress bar, there are three red 'X' icons indicating password requirements: 'Le mot de passe doit avoir une longueur d'au moins 8 caractères', 'Ne pas utiliser de mots contenus dans votre nom d'utilisateur', and 'Utilisez au minimum trois type de caractères correspondants à ceux décrits ci-dessous : - nombre, - caractère spécial (e.g. !, \$, #, %), - majuscule, - minuscule'. Below these requirements are two input fields: 'Nouveau mot de passe : Saisissez le mot de passe' and 'Saisissez à nouveau votre mot de passe'. At the bottom, there are two buttons: 'RETOUR' (green) and 'REINITIALISER' (grey).



## Confirmation de la réinitialisation

Un message de confirmation s'affiche indiquant que la **réinitialisation de votre mot de passe a été effectuée avec succès**.

Votre compte ENPC est désormais sécurisé et votre nouveau mot de passe est actif pour l'ensemble des services associés.

Cliquez sur le bouton « **OK** » afin de fermer la fenêtre et terminer la procédure.

**À noter :** vous pouvez maintenant vous connecter à vos applications avec votre nouveau mot de passe. Pensez à le conserver de manière sécurisée (dans un gestionnaire de mots de passe de type « KeePass »).

